

# Prévention des risques LES FEUX DE RÉCOLTES



## Avant la moisson 1



Chaque année, à partir du printemps et tout au long de la saison estivale, les sapeurs-pompiers sont fortement mobilisés pour lutter contre les feux d'espaces naturels et tout particulièrement les feux de récoltes.

Ces incendies sont liés aux conditions météorologiques. Les pertes d'exploitation peuvent avoir un coût non négligeable pour les agriculteurs.

Dans le cadre de sa politique de prévention, le service départemental d'incendie et de secours de la Vienne vous délivre quelques conseils et bonnes pratiques...

**Bon à savoir !**



**Les départs de feux sont principalement dus :**

- Au dysfonctionnement des machines agricoles (filtres encrassés, pots d'échappement défectueux, mauvais graissage des mécanismes, problème électrique, usure de pièces).
- À des étincelles qui se produisent suite à un choc entre la machine et des pierres ou des objets métalliques.
- À des causes humaines accidentelles (feu de camp, barbecue, jet de mégots...)

**Service départemental d'incendie et de secours de la Vienne**

11 avenue Galilée - CS 60120 - 86961 FUTUROSCOPE Cedex - Tel : 05 49 49 18 00

[www.sdis86.net](http://www.sdis86.net)

# Prévention des risques LES FEUX DE RÉCOLTES

## Avant la moisson 1

### 1 Équipez toujours vos véhicules



- d'un extincteur poudre pour le matériel
- d'un extincteur à eau pour les récoltes
- d'un téléphone portable disposant un GPS

Un extincteur vérifié périodiquement, et adapté au risque permet de lutter contre un feu naissant.

La localisation grâce à des points GPS permet plus de précisions pour l'acheminement des secours. Ces points GPS sont disponibles sur un smartphone.

### 2 Entretenez régulièrement vos machines agricoles

- Absence de fuite sur les circuits (huile, carburant)
- Nettoyage des filtres
- Graissage des mécanismes et des roulements

Un mauvais entretien peut générer des points chauds par friction ou frottement. Le dépoussiérage quotidien en période de moisson et le graissage des mécanismes sont des points importants pour limiter le déclenchement d'un incendie.



### 3 Nettoyez vos engins agricoles après chaque utilisation



- poussière de chaume
- graisse séchée

L'accumulation de matières combustibles à proximité de points chauds peut déclencher un incendie.


Un nettoyage régulier du matériel réduit la survenue d'un incendie.

### 4 Prévoyez du matériel pour traiter un feu de récoltes

- une déchaumeuse ou une herse

Le positionnement judicieux d'une déchaumeuse ou d'une herse se fait à titre préventif.

Ces matériels doivent être accessibles et rapidement utilisables (déjà attelés sur un tracteur).



# Prévention des risques LES FEUX DE RÉCOLTES



## Pendant la la moisson 2



Lorsque les conditions météorologiques sont réunies le risque d'incendie est plus marqué.

Les incendies peuvent concerner des récoltes sur pied, des andins, des chaumes ou des stockages temporaires.

Dans le cadre de sa politique de prévention, le service départemental d'incendie et de secours de la Vienne vous délivre quelques conseils et bonnes pratiques...

**Bon à savoir !**



### Les feux de récoltes en chiffres :

- **159** incendies de champs en 2019
- **127** incendies de champs en 2020

Service départemental d'incendie et de secours de la Vienne

11 avenue Galilée • CS 60120 • 86961 FUTUROSCOPE Cedex • Tel : 05 49 49 18 00

[www.sdis86.net](http://www.sdis86.net)

# Prévention des risques LES FEUX DE RÉCOLTES

## Pendant la la moisson **2**

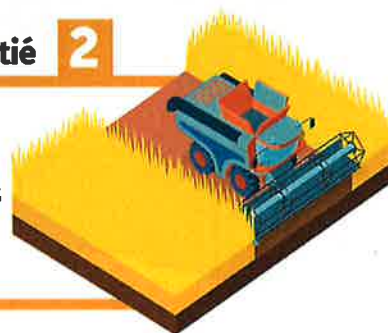
### **1** Laisser les accès aux parcelles libres et dégagés



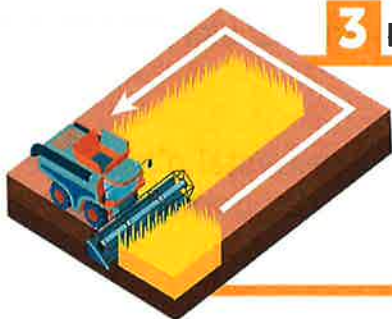
- Ne pas bloquer l'accès aux champs par du matériel ou des véhicules
- laisser les barrières ouvertes
- Prévoir l'accessibilité aux engins de lutte contre l'incendie (poids lourds)

### **2** Entamer le champs par sa moitié

Diviser la parcelle en 2 parties égales.  
Cette ligne centrale fait office de pare-feu et limite les risques de propagation sur l'ensemble de la récolte.



### **3** Faire le tour de la parcelle



Procéder à une coupe périphérique permet de limiter les risques de propagation aux espaces naturels ou boisés adjacents.

### **4** Programmer les travaux aux heures les moins chaudes

Les fortes chaleurs dans la journée augmentent considérablement les risques d'incendie. Par précaution il est recommandé d'effectuer les travaux le matin ou en soirée, lorsque les températures sont moins élevées.



### **5** Moissonner à contre-vent



Si le vent est soutenu, il est recommandé de moissonner à contre vent. Ainsi, en cas de départ de feu, celui-ci aura tendance à s'étendre vers une surface déjà moissonnée. La propagation sera moins rapide et l'incendie n'attaquera que le chaume et non les céréales.

Prévention des risques  
**LES FEUX DE RÉCOLTES**



**En cas d'incendie 3**



Un départ de feu lors de la moisson est toujours possible. Il peut être arrêté très tôt, mais s'il prend de l'ampleur, il détruira rapidement l'ensemble de la parcelle.

Selon le type de production (orge, blé...) et en fonction des conditions climatiques, les vitesses de propagation seront extrêmement rapides. **Les priorités : protéger les personnes et limiter les surfaces brûlées.**

Dans le cadre de sa politique de prévention, le service départemental d'incendie et de secours de la Vienne vous délivre quelques conseils et bonnes pratiques...

**Bon à savoir !**



**NUMÉRO  
D'URGENCE**

**112**

**Service départemental d'incendie et de secours de la Vienne**

11 avenue Galilée • CS 60120 • 86961 FUTUROSCOPE Cedex • Tel : 05 49 49 18 00

[www.sdis86.net](http://www.sdis86.net)

## En cas d'incendie **3**

### **1** Utiliser les extincteurs sur un feu naissant



- Un extincteur à poudre ou eau pulvérisée
- Ne pas se mettre en danger. Les vitesses de propagation des feux de récoltes sur pieds sont très élevées.
- Attaquer un feu naissant en restant à bonne distance des flammes et des fumées.
- Évacuer la parcelle si l'extinction est impossible

### Appeler rapidement le 18 / 112 **2**

Indiquer :

- la localisation précise du sinistre
- la surface du champ
- la nature de la récolte
- la surface brûlée
- la force du vent et sa direction
- le risque de propagation



### **3** Mettre en sécurité les personnes et le matériel



- Si l'incendie n'est pas maîtrisable, il faut évacuer la parcelle vers une zone sûre (zone au vent)
- Ne pas évoluer sous le vent dans les fumées
- Ne pas évoluer dans une zone non moissonnée dans l'axe du feu

### Limiter la propagation **4**

Faire un coupe feu au moyen d'une herse ou d'une déchaumeuse. Ce coupe feu sera réalisé dans l'axe du feu à la condition de ne pas évoluer dans les fumées.



### **5** Accueillir et guider les secours



- Sur la route à proximité de l'incendie mettre une personne pour guider les secours.
- Une fois les secours arrivés, se mettre à leur disposition.